

KONA





Живи яскравим ЖИТТЯМ.

Нова KONA пробуджує яскраві емоції. Сучасний та виразний дизайн моделі загострює почуття та спонукає познайомитися ближче із можливостями цього автомобіля. Сідай, запуская двигун і відчуй, як готова до динамічної їзди KONA неначе оживає. Від передньої до задньої частини, KONA зазнала значних оновлень, аби відповідати потребам клієнтів, які ведуть активний спосіб життя.



Розроблена, щоб вирізнитися.

Плавні лінії нової KONA привертають увагу з будь-якого ракурсу. Потужний та сбалансований дизайн, що підкреслюється кожним вигином, також включає захисні накладки над колісними арками. Нижня захисна обшивка кузова, котра простягається вздовж та поперек корпусу моделі, забезпечує практичний захист від каміння та іншого дорожнього сміття.



Обирай оздоблення, що відповідає твоєму стилю.

Достатньо одного погляду, аби зрозуміти, що дизайн нової KONA випереджає час. Футуристичний? Безумовно, але в ньому немає нічого радикального, адже інноваційні дизайнерські рішення моделі зроблені напрочуд вчасно. Складна геометрія з безліччю цікавих високотехнологічних деталей, як наприклад, технологія LED освітлення та напрочуд привабливі легкосплавні диски — все це неодмінно зачаровує та радує око.

По-новому створена передня частина надає автомобілю спортивного, рішучого вигляду



Світлодіодні габаритні вогні та світлодіодні денні ходові вогні LED DRL



Літі диски R18



Світлодіодні задні ліхтарі





Інтер'єр, не схожий ні на який інший.

Життя з KONA стає набагато простішим. Для комфортного розміщення всіх пасажирів автомобіль пропонує вдосталь місця в салоні, а також має містке багажне відділення. Ще більшої універсальності KONA додає можливість розкладання задніх сидінь у пропорції 60:40, завдяки чому тут знайдеться місце для практично будь-якої поклажі. Значні розміри KONA підкреслюють два 10,25-дюймові екрани мультимедіа та цифрової панелі приладів.

Віртуальна 10,25" Full TFT-панель приладів SUPER VISION
Бездротовий зарядний пристрій для смартфонів



Навігаційна мультимедійна система з кольоровим 10,25" LCD монітором



Роздільне складане заднє сидіння (60:40)





Smartstream G1.6 T-GDi

198 
265  

Smartstream G1.0 T-GDi

120 
172  



Відчуття пригод.

Удосконалена система керування Kona гарантує вам впевнену їзду і неторованими дорогами, і під час поганих погодних умов. Селектор вибору режиму водіння та покриття на центральній консолі забезпечує доступ до вдосконаленої електронної системи керування Kona. Регулятор може здаватися простим на вигляд, однак він пропонує надзвичайно важливі опції: швидкий поворот, клік — і KONA продовжує їхати, досліджувати та відкривати нове.



Вибір режиму водіння

Селектор режиму водіння пропонує вибір із трьох різних налаштувань відповідно до ваших особистих уподобань. Просто поверніть селектор, щоб вибрати режим, який підходить вам найбільше: для економії палива, швидкого прискорення або щоденної їзди.



ECO

Режим ECO

Режим Eco забезпечує зміну динаміки розгону, роботи коробки передач та клімат-контролю задля найбільшої економії палива з метою більш дружнього до довкілля водіння.



SPORT

Режим SPORT


Режим Sport характеризується підвищеною потужністю зі зміною гостроти обертання керма, швидкості перемикання передач та відгуком на педаль газу.



NORMAL

Режим NORMAL

Режим Normal — це середньозважене між режимами Eco та Sport. Режим Normal забезпечує оптимальну потужність, ефективність та економію під час водіння.



Вибір режиму покриття

Коли рух стає ускладненим, режими SNOW, MUD або SAND забезпечать оптимальне зчеплення шин залежно від навколишніх умов.



SNOW

Режим SNOW

Полегшує управління на засніжених ділянках дороги, мінімізуючи пробуксовування коліс шляхом підбору оптимального крутного моменту двигуна, алгоритму перемикання передач, контролю тяги та розподілу крутного моменту між усіма колесами.



MUD

Режим MUD

Оптимізує відповідні характеристики для того, щоб рухатись по слизьких та нерівномірних поверхнях шляхом підбору оптимального крутного моменту двигуна, алгоритму перемикання передач, контролю тяги та розподілу крутного моменту між усіма колесами.



SAND

Режим SAND

Забезпечує плавний та ефективний рух на м'яких поверхнях та складних у подоланні ділянках дороги шляхом підбору оптимального крутного моменту двигуна, алгоритму перемикання передач, контролю тяги та розподілу крутного моменту між усіма колесами.



KONA N Line.

Пакет N Line формує максимально спортивний вигляд автомобіля завдяки неповторному дизайну, котрий дійсно вирізняється. Передня та задня частини моделі мають фірмовий стиль N Line, що включає 18-дюймові колеса з «діамантовим» візерунком дисків та боковими накладками. Салон також має ряд ексклюзивних для N Line деталей, які усім дають зрозуміти, що ця KONA — незвичайна. Чуттєві гальма та спортивно налаштована підвіска покращують ефективність водіння, керуваності та зупинки.

N Line





Кермо N Line
Ручка перемикання передач N Line (7 швидкостей, коробка передач з подвійним зчепленням)



Спортивні сидіння з додатковою бічною підтримкою N Line



Hyundai SmartSense

Смарт круїз-контроль (SSG) із системою Stop & Go

Налаштуйте швидкість, а SSG підтримає її, зберігаючи при цьому оптимальну відстань від переднього автомобіля без натискання педалі газу чи гальмів.

Асистент запобігання зіткненню спереду (FCA)

Якщо виникає ризик зіткнення з машиною чи пішоходом, фронтальна камера попередить про це заздалегідь, а асистент, якщо потрібно, автоматично застосує екстрене гальмування, щоб уникнути зіткнення.



Асистент попередження про виїзд зі смуги руху (LKA) / Асистент утримання автомобіля в смузі руху (LFA)

Завдяки фронтальній камері, яка спостерігає за розділовими смугами, LKA / LFA утримує машину по центру смуги. У разі випадкового з'їзду зі смуги спрацює попередження, і LKA автоматично відкоригує кермо, щоб утримати автомобіль у межах смуги.



Асистент запобігання зіткненню в «сліпих» зонах (BCA)

Завдяки радару асистент спостерігає за обома «сліпими» зонами. Якщо в сліпій зоні буде помічено автомобіль під час роботи сигналу повороту, асистент автоматично застосує ліве чи праве переднє гальмування до спроби з'їхати зі смуги, запобігши таким чином небезпечній зміні смуги та можливу зіткненню.



Попередження про відстань спереду та ззаду під час паркування (PDW)

Датчики відстані в передньому та задньому бамперах попередять про занадто близьке наближення до перешкоди, щоб уникнути подряпин і безпечно припаркуватися.

Асистент безпечного виходу (SEA)

Подбайте про безпеку сім'ї завдяки асистенту безпечного виходу з автомобіля. Копа стежить за наближенням іншого транспортного засобу ззаду та не відмикає дитячий замок, запобігаючи виходу пасажирів. Коли автомобіль проїде, двері можна розблокувати одним натисканням кнопки та безпечно вийти.



Опції

Колеса KONA



Литі диски R16

Литі диски R17

Литі диски R18

Колеса KONA N Line



Литі диски R18



Каскадна решітка радіатора
Мультимедійна система з кольоровим 8”
LCD монітором

Галогенові фари проекційного світла
Приладова панель 4,2”

Світлодіодні фари головного світла
USB-порт для заднього ряду сидінь

Задні комбіновані ліхтарі
Клімат-контроль

Світлодіодні задні ліхтарі
Підставка для чашок з підсвіткою


Підігрів сидінь
Вентиляція сидінь

Ексклюзивні світлодіодні фари головного світла N Line
Ексклюзивна бокова емблема N Line

Ексклюзивний передній бампер і решітка N Line
Ексклюзивний боковий молдинг N Line

Ексклюзивний задній бампер з подвійною насадкою-глушителем N Line
Вентилятори із червоним кольоровим акцентом N Line

Кольори інтер'єру




Одноколірний інтер'єр Black




Двоколірний інтер'єр Khaki



N Line одноколірний інтер'єр Black (з контрастним червоним швом)



Двоколірний інтер'єр Light Beige



Двоколірний інтер'єр Light Beige

Кольори екстер'єру



Chalk White Cyber Gray Galactic Gray Dark Knight Phantom Black Ignite Flame Pulse Red Surf Blue Dive in Jeju Misty Jungle

*Доступний варіант із двоколірним дахом кольору Phantom Black

Технічні характеристики

Тип	1.0 T-GDI 6MT 2WD	1.6 T-GDI 7DCT 2WD	1.6 T-GDI 7DCT 4WD
Двигун	Каппа 1.0 T-GDI	Gamma II 1.6 T-GDI	
Відповідність стандарту	Euro6D		
Об'єм, см ³	998	1598	
Макс. швидкість, км/г	181	210	
Кількість циліндрів	3	4	
Кількість клапанів	12	16 зі змінними фазами газорозподілу	
Макс. потужність (к.с./об.хв.)	120 / 88,3 / 6 000	198 / 145,6 / 6 000	
Макс. крут. момент (Н·м/об.хв.)	172 / 1 500 - 4 000	265 / 1 600 - 4 500	
Розгін до 100 км, сек	11.5	7.7	8.1
Трансмісія	7-ступ подвійне зчеплення		
КПП	Ручна, 6-ступ		
Привід	Передній		Повний
Витрата палива л/100 км*			
Тип палива	Бензин		
Міський цикл	6.8	8.1	9.2
Заміський цикл	4.8	5.3	5.9
Комбінований цикл	5.2	5.9	6.7
Підвіска			
Передня	McPherson		
Задня	Напівзалежна, пружинна СТВА		Багаторичажна
Екстер'єр			
Об'єм багажника, л	374		
Об'єм багажника зі складеними кріслами, л	1156		
Маса			
Споряджена, мін., кг	1 237	1 320	1 395
Споряджена, макс., кг	1 359	1 429	1 504
Повна, кг	1 770	1 840	1 915
Колеса	205 / 60 R16, 215 / 55 R17		



Загальна ширина 1 800
Ширина колії* 1 559 (1 565)



Загальна довжина 4 205 (4 215)
Колісна база 2 600

Загальна висота (із рейлінгом)


1 550 (1 560)



Ширина колії* 1 568 (1 577)

Примітка: мм

*KONA: ширина колії з колесом R16 (спереду / ззаду) – 1 575 / 1 584; з колесом R17 (спереду / ззаду) – 1 563 / 1 572.



ТОВ “Хюндай Мотор Україна”

Гаряча лінія: 0 800 50 75 55

Безкоштовно по Україні зі стаціонарних телефонів.

Дзвінки з мобільних телефонів згідно тарифів оператора.

www.hyundai.com.ua

Вся інформація, що міститься в цій брошурі, є попередньою і може бути змінена без попереднього повідомлення і призначена тільки в якості попереднього повідомлення. Можливі відмінності в поданні кольору транспортного засобу зумовлені обмеженнями технології друку. Зображені продукти відповідають пропозиції і асортименту обладнання для європейських ринків. Транспортні засоби, представлені в цій брошурі, можуть бути оснащені додатковим обладнанням за додаткову плату, не всі версії моделі включені до цієї брошури. Hyundai Motor Company залишає за собою право вносити зміни у технічні характеристики та обладнання без попереднього повідомлення. Будь ласка, зверніться до дилера Hyundai для уточнення деталей. Для отримання більш докладної інформації про ці умови і винятки, будь ласка, відвідайте веб-сайт місцевого дистриб'ютора Hyundai або проконсультуйтеся в офіційному дилерському центрі Hyundai.